

المحتويات

رقم الصفحة	العنوان
2 - 1	المقدمة
2	المنهجية
3 - 2	التعاريف والمصطلحات
4	اهم المؤشرات للشركة العامة لموانئ العراق
5	اهم المؤشرات للشركة العامة للنقل البحري
الجدول التفصيلية	
9	جدول 1 المؤشرات الرئيسية لنشاط الشركة العامة لموانئ العراق لسنة 2020
10	جدول 2 عدد السفن القادمة والمغادرة لموانئ العراق وكمية البضاعة المستوردة والمصدرة حسب الجنسية لسنة 2020
11	جدول 3 كمية البضائع المستوردة عبر الموانئ العراقية حسب الميناء ونوع البضاعة بـ (الطن) لسنة 2020
12	جدول 4 عدد السفن الناقلة للبضائع المستوردة عبر الموانئ العراقية حسب الميناء ونوع البضاعة لسنة 2020
13	جدول 5 كمية البضائع المصدرة عبر الموانئ العراقية حسب الميناء ونوع البضاعة بـ (الطن) لسنة 2020
13	جدول 6 عدد السفن الناقلة للبضائع المصدرة عبر الموانئ العراقية حسب الميناء والأشهر ونوع البضاعة لسنة 2020
14	جدول 7 عدد السفن الناقلة وكمية البضائع المنقولة حسب الميناء والأشهر للشركة العامة لموانئ العراق لسنة 2020
15	جدول 8 عدد الناقلات والحمولات النفطية ومقدار القيمة بـ (المليون دينار) لميناء البصرة النفطي والميناء الرحوي وميناء العميق حسب الأشهر للشركة العامة لموانئ العراق لسنة 2020
16	جدول 9 عدد العاملين في الشركة العامة لموانئ العراق حسب الاختصاص والجنس لسنة 2020
16	جدول 10 عدد العاملين حسب المستوى التعليمي والجنس للشركة العامة لموانئ العراق لسنة 2020
19	جدول 11 المؤشرات الرئيسية لنشاط الشركة العامة للنقل البحري لسنة 2020
20	جدول 12 الحمولة الاجمالية لسفن البضائع المصدرة والمستوردة بواسطة السفن المملوكة للشركة العامة للنقل البحري بـ (الطن) لسنة 2020
21	جدول 13 الحمولة الاجمالية لسفن البضائع المصدرة والمستوردة بواسطة السفن المستأجرة للشركة العامة للنقل البحري بـ (الطن) لسنة 2020
22	جدول 14 عدد الوحدات البحرية التي تم تقديم الخدمة لها من قبل الشركة العامة للنقل البحري حسب نوع الوحدة والاشهر لسنة 2020
23	جدول 15 عدد الركاب المنقولين بواسطة زوارق التوكسي النهري لمحافظة البصرة والنجف حسب الاشهر للشركة العامة للنقل البحري لسنة 2020
24	جدول 16 عدد العاملين في الشركة العامة للنقل البحري حسب الاختصاص والجنس لسنة 2020
25	جدول 17 عدد العاملين حسب المستوى التعليمي والجنس للشركة العامة للنقل البحري لسنة 2020
الاشكال البيانية	
10	شكل 1 عدد السفن القادمة والمغادرة للشركة العامة لموانئ العراق لسنة 2020
11	شكل 2 كمية البضائع المستوردة عبر الموانئ العراقية حسب الميناء ونوع البضاعة (الف طن) لسنة 2020
16	شكل 3 عدد العاملين في الشركة العامة لموانئ العراق حسب الاختصاص والجنس لسنة 2020
24	شكل 4 عدد العاملين في الشركة العامة للنقل البحري حسب الاختصاص والجنس لسنة 2020

1. المقدمة

يقوم الجهاز المركزي للإحصاء (مديرية إحصاءات النقل والاتصالات) وبالتعاون مع وزارة النقل / شعبة الإحصاء بإصدار تقرير إحصائي سنوي عن نشاط النقل المائي لسنة 2020، والذي يحتوي على مؤشرات إحصائية عن الشركات التابعة لهذا النشاط وهي :-

1. الشركة العامة لموانئ العراق .
2. الشركة العامة للنقل البحري .

لنشاط النقل المائي والبحري دور مهم في بناء الإقتصاد الوطني وتنشيطه ولأهمية هذا النشاط الحيوي علينا الوصول إلى المشاكل الحقيقية التي تواجه هذا النشاط وخصوصاً في الموانئ العراقية ووضع الخطط المستقبلية الهادفة للارتقاء بالمستوى المطلوب الذي تم تحقيقه في موانئ الدول المتقدمة .

ويعتبر النقل المائي والبحري مسألة حيوية ويؤدي دوراً محورياً في تحقيق اغلب اهداف التنمية المستدامة ليوصل إسهامه في الإقتصاد العالمي دون الإخلال بالتوازن الدقيق للطبيعة، وهو الدعامه التي تقوم عليها التجارة العالمية وسيبقى عاملاً أساسياً في بناء نقل مستدام من اجل كوكب مستدام.

تأسست إدارة الموانئ العراقية سنة 1909 التي اقتصت في الإدارة والملاحة داخل المياه الإقليمية والقيام باعمال الصيانة والحفر في القنوات الملاحية وتدير الشركة كل من موانئ أم قصر وابوفلوس والمعقل وخور الزبير وفي سنة 1956 أصبحت إدارة مستقلة بموجب القانون رقم (40) وفي عام 1976 أصبحت مؤسسة الموانئ ، وفي سنة 1987 سميت المنشأة العامة لموانئ العراق ، وفي عام 1997 أصبحت الشركة العامة لموانئ العراق بموجب قانون الشركات رقم (22) وأصبح من مهام الشركة هو تقديم الخدمات البحرية للسفن التجارية والنفطية وتعتبر موانئ العراق من اعرق موانئ المنطقة رغم ضيق إطلالتها البحرية التي لا تتعدى 50 كيلومتر والممتدة من رأس الفاو إلى مدخل خور عبد الله وهناك أنواع من الموانئ كالموانئ النفطية المتخصصة لشحن وتفريغ النفط مثل ميناء البصرة النفطي (البكر سابقاً) والعميق (خور الغمية) والميناء الرحوي، كما إن هناك موانئ خاصة بالحمولة كموانئ المعقل وأم قصر وخور الزبير وأبو فلوس إضافة إلى موانئ الصيد البحري التي تمتاز بمخازنها المبردة كميناء العشار وهناك آليات ومعدات وفقاً لنوعية الحمولة كتفريغ الحاويات والحمولة السائبة (الحبوب والسكر).

وتسعى الشركة العامة لموانئ العراق الى تحقيق اهدافها كرفع طاقة الموانئ التصديرية وتطوير وتأشير الممرات الملاحية وانشاء موانئ رئيسية لمواصفات عالمية حديثة تتطابق مع التطور الحاصل في العالم ودعم وتعزيز القطاع الخاص في تنفيذ وتشغيل وتقديم الخدمات المينائية ورفع وتطوير الكوادر العاملة في الموانئ العراقية واستخدام التكنولوجيا الحديثة في اعمال الموانئ والإنضمام الى المنظمات الدولية وفتح افاق سبل التعاون مع دول الجوار. ورؤية الشركة انشاء وتطوير الموانئ العراقية لتكون بمصاف الموانئ العالمية المتطورة وذلك استناداً لموقع العراق الإستراتيجي بين بلدان العالم.

أما الشركة العامة للنقل البحري تأسست بموجب القانون رقم 76 لسنة 1952 برأسمال قدره (مليون) دينار وكان الغرض من تأسيسها هو شراء وإستئجار وتشغيل البواخر وكذلك عمليات النقل البحري المنقولة بواسطة بواخر نفس الشركة وقبول الوكالات عن الشركات الملاحية وفتح فرع لها في البصرة عام 1959 للقيام باعمال الوكالات البحرية عن البواخر والناقلات القادمة إلى الموانئ العراقية بعدها تم التعاقد على شراء باخرتين لنقل البضائع حمولة كل منها (6000 طن) واستلمت عام 1962 حيث قامت الشركة بتسيير خط ملاحى منتظم من موانئ شمال أوروبا وانكلترا إلى موانئ الخليج العربي إضافة إلى البواخر المستأجرة منها للصيد البحري والمبردة ويعتبر نقل الشاحنات السائلة كالبتروال والمنتجات البترولية أهم أنواع النقل البحري وفي السنوات الأخيرة ازداد نقل الشاحنات الجافة كالخامات الحديدية والفحم والحبوب والأخشاب وغيرها وقد أثرت هذه التغيرات في تكوين الأسطول البحري إذ ارتفعت فيه حصة السفن المتخصصة وعلى الأخص ناقلات السوائل التي تختص بنصف الحمولة الإجمالية كذلك ظهرت السفن المتخصصة في نقل أكثر من صنف كناقلات السوائل والخامات.

احصاء نشاط النقل المائي في القطاع العام لسنة 2020

وتسعى الشركة العامة للنقل البحري الى تحقيق اهدافها كإعادة اعمار البنى التحتية للشركة وتقديم أفضل واسرع الخدمات للجهات التصديرية والأستيرادية وتطوير التنمية الإقتصادية للشركة وزيادة مدخولات موازين الشركة والحد من مسببات التلوث الناتج من السفن وتطبيق المعايير الدولية في معالجة التلوث في الماء والهواء. وروية الشركة العامة للنقل البحري مواكبة حركة التجارة في ظل فترة الحداثة والعولمة وتطوير التنمية الإقتصادية للدخل القومي العراقي لعراق مزدهر ينعم بالنفع المستمر، هذا وتروم الشركة ببناء أسطول بحري مختلف الأنواع لنقل البضائع والسلع للجهات الإستراتيجية والتقديرية للعراق والمناطق المختلفة. هذا وتم إضافة مؤشر جديد عن نشاط نقل الركاب بواسطة زوارق التوكسي النهري حسب الأشهر للشركة العامة للنقل البحري لسنة 2020 في محافظة البصرة والنجف (مرسى الكوفة) وتم اضافة تعاريف ومصطلحات جديدة خاصة بالموانئ.

2. المنهجية

يتم جمع وإستيفاء البيانات الإحصائية بالتنسيق والتعاون مع وزارة النقل والتشكيلات التابعة لها وهي (الشركة العامة للموانئ العراقية والشركة العامة للنقل البحري) من خلال جداول وسجلات إدارية سنوية أعدت من قبل مديرية إحصاءات النقل والاتصالات والمتضمنة البيانات الإحصائية التي تعكس النشاط النوعي والمالي والإقتصادي لنشاط النقل المائي . ويتم تدقيق البيانات الواردة مكتبياً من قبل منتسبي المديرية من حيث دقة المؤشرات وشموليتها فضلاً عن اجراء التحليل الإحصائي لأهم المؤشرات ويتضمن التقرير الأشكال البيانية والخرائط الإيضاحية لمؤشرات التقرير وتوفير مؤشرات عن عدد السفن القادمة للموانئ العراقية وسفن البضائع المغادرة (المحملة) من الموانئ العراقية وكمية البضائع المستوردة والمصدرة والإيرادات المتحققة وعدد العاملين وتعويضات المشتغلين الخ.

3. التعاريف والمصطلحات

1. **الميناء :** المنطقة التي تأوي إليها أو تتردد عليها السفن البحرية والمراكب عادةً لشحن البضائع أو تفريغها أو صعود الأشخاص أو نزولهم وإجراء المعاملات الرسمية الخاصة بذلك.
2. **الموانئ الطبيعية :** هو مكان يقع على حافة المحيطات والبحار والأنهار والبحيرات تروم إليه السفن للشحن والتفريغ للحمولات والبضائع أو لنقل المسافرين وذات أعماق وغواطس ملائمة لرسو وإقلاع السفن , مثل ميناء أم قصر وخور الزبير والمعقل وأبو فلوس.
3. **الموانئ شبه الطبيعية:** ويكون ميناء محاطاً من جوانبه باليابسة ولكنه يحتاج عمل صناعي لحماية المدخل فقط.
4. **الموانئ الصناعية (غير الطبيعية):** وهي الموانئ التي يتم حمايتها من العواصف والأمواج بواسطة كواسر الأمواج او يتم انشاؤها عن طريق الحفر.
5. **الموانئ التجارية:** ويتوفر فيها خدمات الشحن والتفريغ لحمولات السفن وتكون فيها الأرصفة والمراسي لأغراض التعامل مع الحمولات وعادة ماتكون هذه الموانئ جزء من الموانئ الضخمة او كجزء مستقل بذاته ويمكن ان يكون هناك موانئ متخصصة بنوع من التجارة مثل ميناء النفط، الفحم، المعادن... الخ وهذه حتما انواع متخصصة من الموانئ التجارية.
6. **الموانئ العسكرية:** وتستخدم لرسو المراكب العسكرية او كمستودع.
7. **موانئ اللجوء:** وتلجأ اليه السفن عند هبوب العواصف في البحر، يمكن ان تتواجد كجزء من ميناء تجاري ضخم ويلزم لهذا النوع من الموانئ وصول سهل وآمن من البحر ومرافئ جديدة.
8. **الموانئ البحرية :** هو ميناء لإستقبال البضائع على اليابسة التي تم نقلها عن طريق الشاحنات والقطارات ويتم تخزين البضائع بالمستودعات وتكون مرتبطة بدائرة التخليص الكمركي.
9. **المرافأ :** منطقة لرسو السفن والمراكب لأغراض محددة كالإنتظار أو الشحن أو التفريغ أو التصليح أو القيام بأي أعمال أخرى .

احصاء نشاط النقل المائي في القطاع العام لسنة 2020

10. **الرصيف** : هو جزء من مكونات الميناء أو المرفأ مخصص لرسو السفن والمراكب بجواره.
11. **البضائع** : هي جميع أنواع السلع والمنتجات الصناعية والزراعية والنفطية والمواد الأولية والخامات بما فيها النفط الخام والغاز , وتشمل :
- كمية **البضائع المستوردة**: تعني وزن البضاعة المفرغة (طن) عن طريق الموانئ.
- كمية **البضائع المصدرة**: تعني وزن البضاعة المحملة (طن) عن طريق الموانئ.
12. **المناوله** : هي عملية نقل البضائع من الأرصفة واليها والى داخل المستودعات والمخازن والمساحات وخارجها أو تكديسها ضمن حدود الميناء ثم شحنها من مكانها طبقا للتعليمات التي تصدرها المنشأة.
13. **المياه الداخلية** : هي المياه المحددة بموجب القوانين العراقية والمعاهدات والإتفاقيات الدولية التي صادق العراق عليها.
14. **السفينة** : هي الوحدة العائمة التي تعد أو تخصص للملاحة البحرية على وجه الإعتياد وتعتبر ملحقات السفينة اللازمة لها جزء منها .
15. **الجنبية السياحية** : لا تمتلك الشركة العامة للنقل البحري جنائب مخصصة للسياحة النهرية وإنما تم تحويل عدد من الجنائب الخاصة بنقل الحمولات إلى جنبية سياحية تم تشغيلها مع الشركة المستثمرة لمشروع مرسي الأعظمية (تشغيل مشترك).
16. **التكسي النهري**: زورق آلي نهري يستخدم لنقل الركاب سعة (12راكب ، 30 راكب ، 40 راكب) من ضفة إلى ضفة أو التنزه بالنهر, ويعتبر النقل بواسطة التكسي النهري مساعدا للنقل البري وتخفيف الأختناقات المرورية.
17. **الناقلة** : هي وحدة بحرية تقوم بنقل المنتجات النفطية (استيراد – تصدير).
18. **اللنج** : وحدة بحرية خشبية صغيرة الحجم تستخدم لنقل الحمولات الصغيرة مثل الفواكه والخضروات.
19. **الساحية** : وحدة بحرية تقوم بارساء وإقلاع السفن على الأرصفة او المنصات البحرية وتقوم بتقديم جميع الخدمات للسفن (مواكبة،نقل طواقم،القطر،الانقاذ) .
20. **البانطون** : وحدة بحرية صغيرة او متوسطة او كبيرة تستخدم لنقل البضائع والحاويات من مكان الى اخر داخل وخارج البحر او في القنوات الملاحية والاخوار والخلجان وتستخدم ايضا لنقل المنتجات لنفطية وتتحرك من خلال قطرها بواسطة الساحبات او الزوارق اذا كانت صغيرة.
21. **البارجة** : وحدة بحرية متوسطة او كبيرة تستخدم لأنتاج الطاقة الكهربائية او كمعمل لأنتاج الأسمنت الفل او تستخدم لأغراض عسكرية عدا (تحميل البضائع).
22. **الحمولة الإجمالية** : تشمل الوزن الكلي للسفينة لكل من التخزين والوقود والزيوت والمياه والركاب والأمتعة والبضائع والطاقم.
23. **الحمولة الكلية** : يقصد بها طاقة التحميل القصوى للناقلة (طن).
24. **الطاقة الإنتاجية** : هي تمثل الطاقة المتاحة لأرصفة الموانئ التي بالأماكن اجراء مناولة البضائع واستقبال البواخر عليها ، وهي الحمولات الفعلية الواصلة من البواخر الى الرصيف .

4. أهم المؤشرات للشركة العامة لموانئ العراق

1. بلغ عدد سفن البضائع القادمة (المحملة) للموانئ العراقية (2060) سفينة لسنة 2020 مقابل (1836) سفينة سنة 2019 وبنسبة ارتفاع مقدارها (12.2%) سببها خاص بالخطة الاستراتيجية لمؤسسات الدولة والتي تتضمن إنهاء العقود المبرمة أو تجديدها . كما في جدول (1) .
2. بلغ عدد سفن البضائع المغادرة (المحملة) من الموانئ العراقية (808) سفينة لسنة 2020 مقارنة بسنة 2019 التي كان عددها (1284) سفينة بانخفاض بلغت نسبته (37.1%) بسبب انخفاض تصدير المنتجات النفطية عبر ميناء خور الزبير وام قصر الجنوبي علماً ان ميناء خور الزبير بدأ يتحول الى ميناء صناعي بعد ما كان ميناء تجاري, أما عدد السفن العراقية المغادرة من عدد السفن اعلاه لسنة 2020 بلغ (172) سفينة وبنسبة (21.3%) وعدد السفن العربية المغادرة بلغ (8) سفينة وبنسبة (1%) اما السفن الأجنبية المغادرة بلغ عددها (628) سفينة وبنسبة (77.7%) من المجموع الكلي لعدد السفن المغادرة (808) كما في الجداول (1، 2، 6).
3. بلغت كمية البضائع المستوردة عن طريق الموانئ العراقية (19569) ألف طن لسنة 2020 مقابل (16708) ألف طن في سنة 2019 وبنسبة ارتفاع مقدارها (17.1%) بسبب ارتفاع عدد الوحدات البحرية (السفن) الوافدة الى الموانئ ، اذ ان العلاقة بين عدد الوحدات البحرية (السفن) والحمولات علاقة طردية اي كلما زادت عدد السفن زادت عدد الحمولات كما في جدول (1). حيث تم استلام (15690) ألف طن من تلك البضائع المستوردة عن طريق ميناء ام قصر، و (2211) ألف طن عن طريق خور الزبير و(1668) ألف طن عن طريق ميناء ابو فلوس كما في جدول (3).
4. بلغت كمية البضائع المصدرة (10213) ألف طن لسنة 2020 فيما كانت كمية البضائع المصدرة (12930) ألف طن لسنة 2019 بانخفاض بلغت نسبته (21%) بسبب انخفاض عدد الوحدات البحرية (السفن) المغادرة وكما ذكر سابقاً العلاقة بين عدد الوحدات البحرية (السفن) والحمولات علاقة طردية اي كل زيادة تتبعها زيادة وكل نقصان يتبعه نقصان حيث تم تسليم (2602) الف طن من تلك البضائع المصدرة عن طريق ميناء ام قصر ، و (7609) الف طن عن طريق ميناء خور الزبير و (1) الف طن عن طريق ميناء ابو فلوس كما في الجداول (1 و 5) .
5. بلغت حمولة البضائع المصدرة من الموانئ النفطية (94603) ألف طن لسنة 2020 وبلغت قيمة تلك الحمولة (174.034) مليار دينار كما في جدول (8) .
6. بلغ عدد العاملين لدى الشركة العامة لموانئ العراق (7867) عامل في سنة 2020 مقابل (8766) عامل في سنة 2019 بنسبة انخفاض مقدارها (10.3%) بسبب انتهاء العمل والتقاعد كما في جدول (1) .
7. بلغ مجموع الإيرادات للشركة العامة لموانئ العراق التابعة لوزارة النقل (424.1) مليار دينار لسنة 2020 في حين كانت الإيرادات للشركة (486.3) مليار دينار لسنة 2019 وبنسبة انخفاض مقدارها (12.8%) بسبب انخفاض حمولات ميناء خور الزبير للتخصص النفطي بالاتفاق مع شركة British (BP) Petroleum كما في جدول (1).
8. بلغ مجموع الاجور والمزايا المدفوعة للعاملين في الشركة العامة لموانئ العراق (179.8) مليار دينار لسنة 2020 في حين كانت (199.4) مليار دينار لسنة 2019 وبنسبة انخفاض مقدارها (9.8%) عن السنة السابقة كما في جدول (1).

5. أهم المؤشرات للشركة العامة للنقل البحري

1. بلغت عدد السفن العاملة التي تمتلكها الشركة العامة للنقل البحري (7) سفن عاملة لسنة 2020 مقابل (8) سفن لسنة 2019 وبنسبة انخفاض مقدارها (12.5) بسبب تم بيع احدى السفن المملوكة للشركة كونها اصبحت مستهلكة وغير صالحة للعمل وانتهاء حاجة الشركة لها كما في جدول (11).
2. بلغت الحمولة الإجمالية لسفن البضائع المصدرة والمستوردة بواسطة السفن المملوكة (536) الف طن لسنة 2020 فيما كانت الحمولة الإجمالية لسفن البضائع المصدرة والمستوردة (374) الف طن لسنة 2019 بنسبة إرتفاع مقدارها (43.3%) عن السنة السابقة بسبب العرض والطلب حسب الاسواق العالمية والعقود المتوفرة لدى الشركة كما في جدول (11).
3. بلغت الحمولة الإجمالية لسفن البضائع المصدرة والمستوردة بواسطة السفن المستأجرة (120) الف طن لسنة 2020 في حين كانت (300) الف طن لسنة 2019 وبنسبة انخفاض مقدارها (60%) عن السنة السابقة بسبب العقود المبرمة المتفق عليها من الشركة مع وزارة التجارة لنقل مادة الرز الخاصة بالبطاقة التموينية كما في جدول (11).
4. بلغ عدد الركاب المنقولين بواسطة زوارق التوكسي النهري للشركة العامة للنقل البحري (2950) الف راكب لسنة 2020 في حين كانت (9580) الف راكب لسنة 2019 وبنسبة انخفاض مقدارها (69.2%) بسبب الظروف الصحية التي يمر بها البلد والخاصة بجائحة كورونا كما في جدول (11، 15).
5. بلغ عدد العاملين لدى الشركة العامة للنقل البحري (1264) عامل لسنة 2020 مقارنة بسنة 2019 حيث كان (1539) عامل بنسبة انخفاض مقدارها (17.9%) لأسباب انتهاء العمل والتقاعد كما في جدول (11 ، 16)
6. بلغ مجموع الإيرادات للشركة العامة للنقل البحري (184) مليار دينار لسنة 2020 في حين كانت الإيرادات للشركة (83.4) مليار دينار لسنة 2019 بنسبة ارتفاع مقدارها (120.6%) عن السنة السابقة بسبب ارتفاع إيراد البواخر المملوكة للشركة لنقل الحمولات الى الدول الاوربية كما في جدول (11).
7. بلغ مجموع الأجور والمزايا المدفوعة للعاملين في الشركة العامة للنقل البحري (34.8) مليار دينار لسنة 2020 في حين كانت (31.6) مليار دينار لسنة 2019 وبنسبة إرتفاع مقدارها (10.1 %) عن السنة السابقة بسبب صرف مستحقات المتقاعدين استناداً الى قانون التقاعد الموحد بالإضافة الى الزيادة في حساب المكافأة التشجيعية (الحوافز) للعاملين في الشركة كما في جدول (11).

الشركة العامة للموانئ العراقية

**The General Company for
Post of IRAQ**

المؤشرات الرئيسية لنشاط الشركة العامة لموانئ العراق لسنة 2020
Key Indicators of General Company for Ports of Iraq for the year 2020

Table (1)

جدول (1)

Details	نسبة التغير لسنتي % 2020- 2019 Change rate for the the years 2019-2020%	2020	2019	وحدة القياس Measure unit	التفاصيل
Number of ships arrive Iraqi ports (goods transportation)	12.2	2,060	1,836	عدد. NO.	عدد السفن القادمة للموانئ العراقية (لنقل البضائع)
Total cargo of imported good ships arrive Iraqi ports	17.1	19,569	16,708	(الف طن) (1000) ton	الحمولة الاجمالية لسفن البضائع المستوردة والقادمة للموانئ العراقية
Number of ships departed the Iraqi ports (goods transport)	-37.1	808	1,284	عدد. NO.	عدد السفن المغادرة من الموانئ العراقية (لنقل البضائع)
Total cargo of exported good ships departed the Iraqi ports	-21.0	10,213	12,930	(الف طن) (1000) ton	الحمولة الاجمالية لسفن البضائع المصدرة والمغادرة من الموانئ العراقية
Number of workers in the General Company for Ports of Iraq	-10.3	7,867	8,766	عدد. NO.	عدد العاملين في الشركة العامة لموانئ العراق
Wages and bonuses paid for the workers in the General Company for Ports of Iraq	-9.8	179.8	199.4	(مليار دينار) (billion) ID	الاجور والمزايا المدفوعة للعاملين في الشركة العامة لموانئ العراق
Total revenues of the General Company for ports of Iraq	-12.8	424.1	486.3	(مليار دينار) (billion) ID	مجموع الإيرادات للشركة العامة لموانئ العراق

Source: Ministry of transport / The general company for post of iraq

المصدر: وزارة النقل / الشركة العامة لموانئ العراق

عدد السفن القادمة والمغادرة لموانئ العراق وكمية البضاعة المستوردة والمصدرة حسب الجنسية لسنة 2020
Number of ships arriving and departing from ports of Iraq and goods imported and exported by nationality for the year 2020

Table (2)

جدول (2)

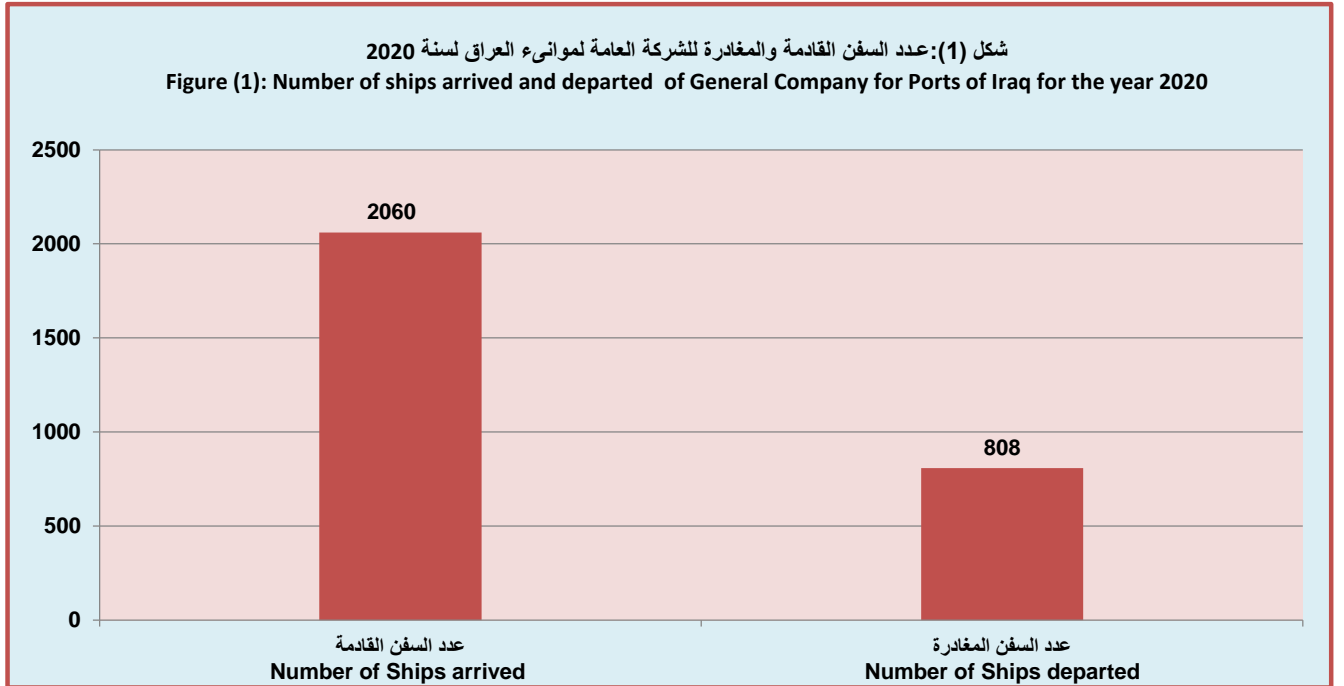
السفن المغادرة (المحملة) ships departed (loaded)		السفن القادمة (المحملة) ships arrived (loaded)		الجنسية Nationality
كمية البضائع المصدرة (الف طن) Amount of exported goods (1000 ton)	عدد السفن المغادرة Number of ships departed	كمية البضائع المستوردة (الف طن) Amount of imported goods (1000 ton)	عدد السفن القادمة Number of ships arrived	
1,740	*172	0	0	عراقية / Iraqi
8	8	18	10	عربية / Arabic
8,465	628	19,551	2,050	اجنبية / Foreign
10,213	808	19,569	2,060	المجموع / Total

* Number of ships loaded with crude oil

Source: Ministry of transport / The general company for post of Iraq

* تمثل عدد السفن المحملة (المصدرة) للنفط الخام

المصدر: وزارة النقل / الشركة العامة لموانئ العراق



كمية البضائع المستوردة عبر الموانئ العراقية حسب الميناء ونوع البضاعة بـ (الطن) لسنة 2020

Quantity of goods imported via ports of Iraq by port and kind of good (Ton) for the year 2020

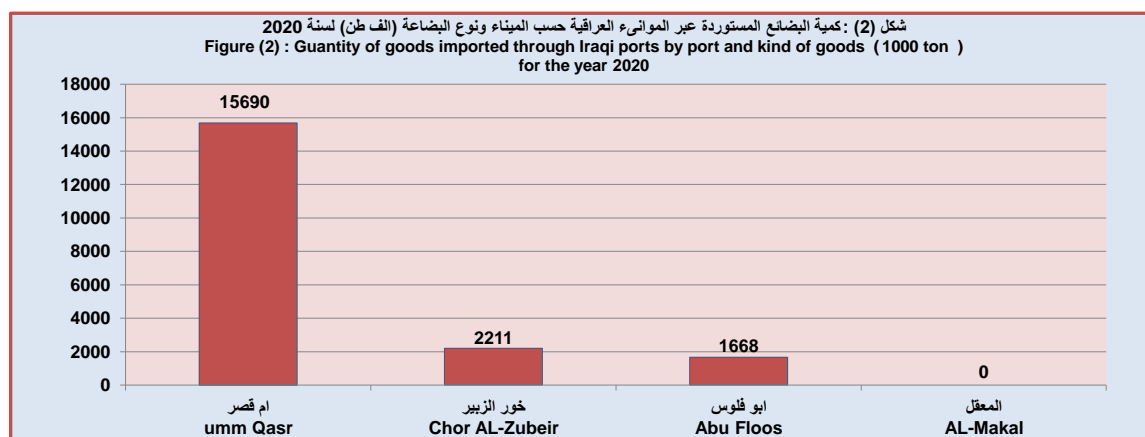
Port	المجموع	المعقل	ابو فلوس	خور الزبير	ام قصر	الميناء
Goods	Total	AL-Makal	Abu Floos	Chor AL-Zubeir	Umm Qasr	نوع البضاعة
Container	7,830,037	-	108,358	-	7,721,679	حاويات
Variety	1,667,133	-	-	79,640	1,587,493	متنوعة
Rice	211,407	-	-	-	211,407	رز
Iron	74,124	-	13,326	18,700	42,098	حديد
Shish Iron	31,075	-	29,994	-	1,081	شيش حديد
Iron dust	956,032	-	1,419	-	954,613	تراب حديد
Iron shelman	7,318	-	7,318	-	-	حديد شيلمان
Iron shakhat	847	-	847	-	-	حديد شخاط
Iron wire	216	-	216	-	-	اسلاك حديد
Copper	4,534	-	-	-	4,534	نحاس
Equipment	1,231	-	-	1,231	-	معدات
Clinker	2,034,986	-	1,429,219	-	605,767	كلنكر
Steel	290,405	-	-	-	290,405	ستيل
Pipes	162,880	-	613	50,672	111,595	انابيب
Food oil	562,833	-	-	-	562,833	زيت طعام
Krosene	60,751	-	-	60,751	-	كروسين
Benzene	1,988,546	-	-	1,988,546	-	بنزين
Soy bean	435,219	-	-	-	435,219	فول الصويا
Urea	161,402	-	-	-	161,402	يوريا
Yellowcorn	425,795	-	-	-	425,795	ذرة صفراء
Suger	972,864	-	-	-	972,864	سكر
Fodder corn	191,568	-	-	-	191,568	ذرة علفية
Cement	16,393	-	1,793	11,189	3,411	سمنت
Cement Bag	486	-	486	-	-	سمنت مكييس
white Cement	14,449	-	8,502	-	5,947	سمنت ابيض
Cars	23,718	-	-	-	23,718	سيارات
wood	65,993	-	-	-	65,993	خشب
Ceramic	528,408	-	65,795	-	462,613	سيراميك
Pills	36,500	-	-	-	36,500	حبوب
Dough paper	724	-	-	-	724	عجينة ورق
Cattle	8,827	-	-	-	8,827	مواشي
Plaster	300	-	300	-	-	جص
Boat	300	-	-	-	300	قارب
Tires	58	-	58	-	-	اطارات
Oxen	17,051	-	-	-	17,051	ثيران
Chemical fertilizer	777,693	-	-	-	777,693	سماد كيمياوي
Caravan	66	-	-	-	66	كرفان
Stone	6,601	-	-	-	6,601	حجر
Total	19,568,770	-	1,668,244	2,210,729	15,689,797	المجموع

(-) unavailable imported goods

(-) عدم وجود بضائع مستوردة

Source: Ministry of transport / The general company for post of Iraq

المصدر: وزارة النقل / الشركة العامة لموانئ العراق



عدد السفن الناقلة للبضائع المستوردة عبر الموانئ العراقية حسب الميناء ونوع البضاعة لسنة 2020

Number of ships carried imported goods through ports of Iraq by port and kind of goods for the year 2020

Port	المجموع	المعقل	ابو فلوس	خور الزبير	ام قصر	الميناء
Goods	Total	AL-Makal	Abu Floos	Chor AL-Zubeir	Umm Qasr	نوع البضاعة
Container	706	-	66	-	640	حاويات
Variety	309	-	-	78	231	متنوعة
Rice	7	-	-	-	7	رز
Iron	60	-	15	25	20	حديد
Shish Iron	90	-	89	-	1	شيش حديد
Iron dust	10	-	3	-	7	تراب حديد
Iron shelman	23	-	23	-	-	حديد شيلمان
Iron shakhat	2	-	2	-	-	حديد شخاط
Iron wire	1	-	1	-	-	اسلاك حديد
Copper	1	-	-	-	1	نحاس
Equipment	7	-	-	7	-	معدات
Clinker	335	-	272	-	63	كلنكر
Steel	29	-	-	-	29	ستيل
Pipes	61	-	2	27	32	انابيب
Food oil	23	-	-	-	23	زيت طعام
Kerosene	2	-	-	2	-	كروسين
Benzene	61	-	-	61	-	بنزين
Empty containers	83	-	-	34	49	حاويات فارغة
Soy bean	13	-	-	-	13	فول الصويا
Urea	16	-	-	-	16	يوريا
Yellow corn	12	-	-	-	12	ذرة صفراء
Suger	28	-	-	-	28	سكر
Fodder corn	3	-	-	-	3	ذرة علفية
Cement	16	-	3	11	2	سمنت
Cement Bag	2	-	2	-	-	سمنت مكيس
white Cement	20	-	13	-	7	سمنت ابيض
Cars	31	-	-	-	31	سيارات
wood	9	-	-	-	9	خشب
Ceramic	77	-	33	-	44	سيراميك
Pills	1	-	-	-	1	حبوب
Dough paper	2	-	-	-	2	عجينة ورق
Cattle	3	-	-	-	3	مواشي
Plaster	1	-	1	-	-	جص
Boat	1	-	-	-	1	قارب
Tires	1	-	1	-	-	اطارات
Oxen	5	-	-	-	5	ثيران
Chemical fertilizer	3	-	-	-	3	سماد كيميائي
Caravan	1	-	-	-	1	كرفان
Stone	5	-	-	-	5	حجر
Total	2,060	-	526	245	1,289	المجموع

(-) unavailable ships carried imported goods

(-) عدم وجود سفن ناقلة للبضائع المستوردة

Source: Ministry of transport / The general company for post of Iraq

المصدر: وزارة النقل / الشركة العامة لموانئ العراق

كمية البضائع المصدرة عبر الموانئ العراقية حسب الميناء ونوع البضاعة بـ (الطن) لسنة 2020

Quantity of goods exported (in ton) via ports of Iraq by port and kind of goods (ton) for the year 2020

Port	المجموع	ابو فلوس	المعقل	خور الزبير	ام قصر	الميناء
Goods	Total	Abu Floos	AL-Makal	Chor AL-Zubeir	Umm Qasr	نوع البضاعة
Fuel oil	6,538,562	-	-	4,495,213	2,043,349	زيت الوقود
Crude oil	35,923	-	-	-	35,923	نפט خام
Krosene	822,783	-	-	822,783	-	كروسين
gasoline	1,224,079	-	-	1,224,079	-	كازولين
Nitalin	1,077,023	-	-	680,335	396,688	نفتالين
asphalt	64,586	-	-	64,586	-	سفلت
Hydraulic	574	-	-	574	-	هايډروليك
Empty cartoon	36	-	-	-	36	كارتون فارغ
Blanc cout	233,989	-	-	123,981	110,008	بلان كوت
Molasses	16,415	-	-	-	16,415	دبس السكر
*Refined oil (VR)	186,958	-	-	186,958	-	*مادة نفطية مكررة (VR)
Dates	12,021	1,110	-	10,911	-	تمور
Total	10,212,949	1,110	-	7,609,420	2,602,419	المجموع

* A refined oil substance refined by the importer again to extract oil and grease

* وهي مادة نفطية مكررة تعاد تكريرها الجهة المستوردة مرة اخرى لاستخراج مادة الزيوت والشحوم

(-) There are no exported goods

(-) لا توجد بضائع مصدرة

Source: Ministry of transport / The general company for post of Iraq

المصدر: وزارة النقل / الشركة العامة لموانئ العراق

عدد السفن الناقلة للبضائع المصدرة عبر الموانئ العراقية حسب الميناء ونوع البضاعة لسنة 2020

Number of ships move exported goods through ports of Iraq by port and kind of goods for the year 2020

Port	المجموع	ابو فلوس	المعقل	خور الزبير	ام قصر	الميناء
Goods	Total	Abu Floos	AL-Makal	Chor AL-Zubeir	Umm Qasr	نوع البضاعة
Fuel oil	432	-	-	339	93	زيت الوقود
Empty containers	115	22	-	-	93	حاويات فارغة
Crude oil	3	-	-	-	3	نפט خام
Krosene	3	-	-	3	-	كروسين
gasoline	39	-	-	39	-	كازولين
Nitalin	55	-	-	33	22	نفتالين
asphalt	33	-	-	33	-	سفلت
Hydraulic	1	-	-	1	-	هايډروليك
Empty cartoon	1	-	-	-	1	كارتون فارغ
Blanc cout	57	-	-	49	8	بلان كوت
Molasses	3	-	-	-	3	دبس السكر
*Refined oil (VR)	49	-	-	49	-	*مادة نفطية مكررة (VR)
Dates	17	4	-	13	-	تمور
Total	808	26	-	559	223	المجموع

(-) There are no cargo ships exported

(-) لا توجد سفن بضائع مصدرة

* A refined oil substance refined by the importer again to extract oil and grease

* وهي مادة نفطية مكررة تعاد تكريرها الجهة المستوردة مرة اخرى لاستخراج مادة الزيوت والشحوم

Source: Ministry of transport / The general company for post of Iraq

المصدر: وزارة النقل / الشركة العامة لموانئ العراق

عدد السفن الناقلة وكمية البضائع المنقولة حسب الميناء والأشهر للشركة العامة لموانئ العراق لسنة 2020

Number of ships and quantity of goods by port and months for general company of iraqi ports for the year 2020

Table (7)

جدول (7)

Month	المجموع		ميناء المعقل		ميناء أبو فلوس		ميناء خور الزبير		ميناء ام قصر		الشهر
	Total		Al-makel		Abo-flous		Khour al- zubeer		Umm Qasr		
	كمية البضائع المنقولة (1000 طن)	عدد السفن	كمية البضائع المنقولة (1000 طن)	عدد السفن	كمية البضائع المنقولة (1000 طن)	عدد السفن	كمية البضائع المنقولة (1000 طن)	عدد السفن	كمية البضائع المنقولة (1000 طن)	عدد السفن	
	goods (1000 ton)	ships	goods (1000 ton)	ships	goods (1000 ton)	ships	goods (1000 ton)	ships	goods (1000 ton)	ships	
January	1,353	170	-	-	220	46	260	20	873	104	كانون الثاني
February	1,423	163	-	-	134	29	214	21	1,075	113	شباط
March	1,284	147	-	-	100	25	157	15	1,027	107	آذار
April	1,215	147	-	-	154	36	149	26	912		نيسان
May	3,096	177	-	-	151	42	25	34	2,920	101	ايار
June	1,801	205	-	-	152	59	189	23	1,460	123	حزيران
July	1,525	198	-	-	172	56	175	12	1,178	130	تموز
August	1,430	179	-	-	116	43	205	16	1,109	120	اب
September	1,985	171	-	-	101	51	182	16	1,702	104	ايلول
October	1,605	168	-	-	127	41	218	23	1,260	104	تشرين الاول
November	1,451	184	-	-	184	65	226	21	1,041	98	تشرين الثاني
December	1,401	151	-	-	57	33	211	18	1,133	100	كانون الاول
Total	19,569	2,060	-	-	1,668	526	2,211	245	15,690	1,204	المجموع

(-) Data not available

(-) بيانات غير متوفرة

Source: Ministry of transport / The general company for post of iraq

المصدر : وزارة النقل / الشركة العامة لموانئ العراق

عدد الناقلات والحمولات النفطية ومقدار القيمة بـ (المليون دينار) لميناء البصرة النفطي والميناء الرحوي وميناء العميق حسب الأشهر للشركة العامة لموانئ العراق لسنة 2020

Number of tankers and oil cargo and the value in (Million ID) in Al-Basrah, AL-Rahawi and Al-Ameeq by months ports for the year 2020

Table (8)

(8) جدول

Month	المجموع			ميناء العميق			الميناء الرحوي			ميناء البصرة النفطي			الشهر
	Total			Al-Ameeq ports			AL-Rahawi			Al-Basrah			
	القيمة (مليون دينار)	الحمولة (طن)	عدد الناقلات	القيمة (مليون دينار)	الحمولة (طن)	عدد الناقلات	القيمة (مليون دينار)	الحمولة (طن)	عدد الناقلات	القيمة (مليون دينار)	الحمولة (طن)	عدد الناقلات	
	value in (1000000 ID)	load (ton)	Number of tankers	value in (Million ID)	load (ton)	Number of tankers	value in (1000000 ID)	load (ton)	Number of tankers	value in (1000000 ID)	load (ton)	Number of tankers	
January	16,368	8,918,537	65	-	-	-	8,855	4,963,800	31	7,513	3,954,737	34	كانون الثاني
February	15,213	8,006,688	69	-	-	-	8,061	4,242,526	36	7,152	3,764,162	33	شباط
March	16,640	8,758,262	70	-	-	-	8,442	4,362,053	35	8,198	4,396,209	35	آذار
April	16,379	8,620,331	62	-	-	-	8,865	4,665,694	31	7,514	3,954,637	31	نيسان
May	13,813	8,059,817	61	-	-	-	7,775	4,077,650	34	6,038	3,982,167	27	ايار
June	15,314	7,387,963	64	-	-	-	8,832	4,569,804	35	6,482	2,818,159	29	حزيران
July	14,458	7,609,387	60	-	-	-	9,431	4,963,610	35	5,027	2,645,777	25	تموز
August	14,388	7,572,892	47	-	-	-	9,010	4,742,306	20	5,378	2,830,586	27	آب
September	12,512	8,035,775	71	-	-	-	8,659	5,922,360	37	3,853	2,113,415	34	ايلول
October	14,831	7,705,714	58	-	-	-	9,624	5,146,321	32	5,207	2,559,393	26	تشرين الاول
November	14,048	7,393,823	47	-	-	-	8,886	4,677,001	24	5,162	2,716,822	23	تشرين الثاني
December	10,070	6,533,444	41	-	-	-	6,429	3,383,210	23	3,641	3,150,234	18	كانون الاول
Total	174,034	94,602,633	715	-	-	-	102,869	55,716,335	373	71,165	38,886,298	342	المجموع

(-) Data not available

Source: ministry of oil

(-) بيانات غير متوفرة

المصدر : وزارة النفط

عدد العاملين في الشركة العامة لموانئ العراق حسب الاختصاص والجنس لسنة 2020
Number of workers in the General Company for Ports of Iraq by specification and gender
for the year 2020

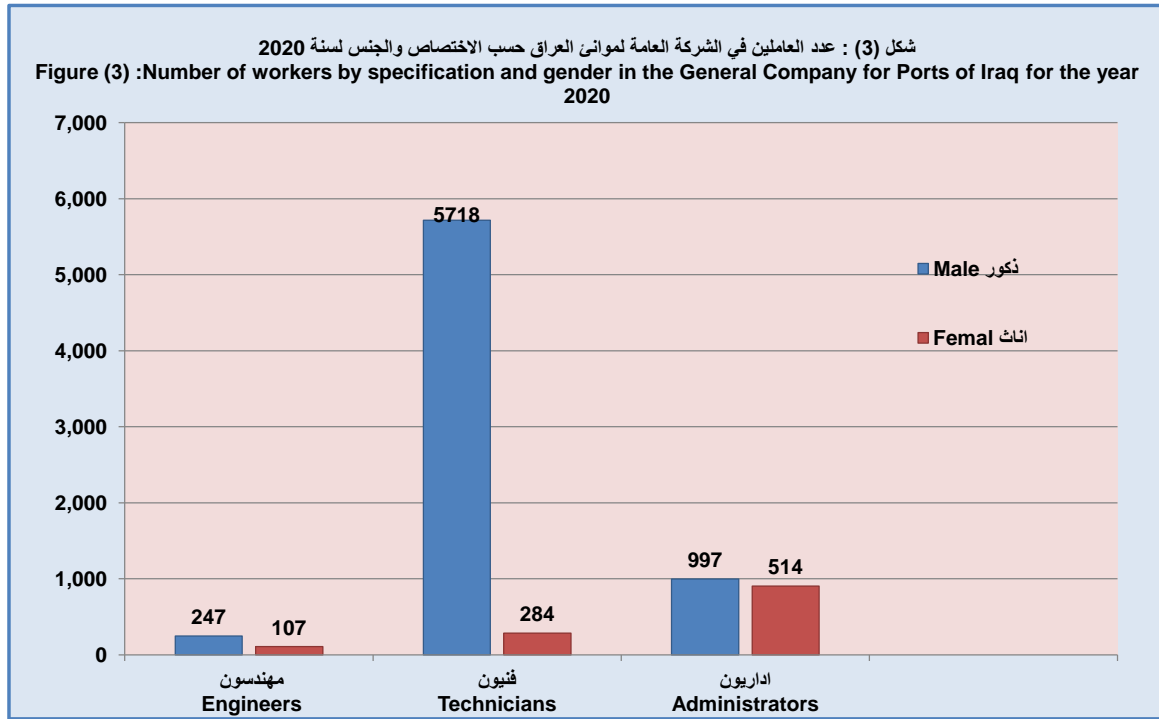
Table (9)

جدول (9)

التفاصيل	المجموع	اناث	ذكور	
Details	Total	Female	Male	
مهندسون	354	107	247	Engineers
فنيون	6,002	284	5,718	Technicians
اداريون	1,511	514	997	Administrators
المجموع	7,867	905	6,962	Total

Source: Ministry of transport / The general company for post of iraq

المصدر: وزارة النقل / الشركة العامة لموانئ العراق



عدد العاملين حسب المستوى التعليمي والجنس للشركة العامة لموانئ العراق لسنة 2020
Number of employees by educational level in the General Company for Ports of Iraq for the year 2020

Table (10)

جدول (10)

الشهادات	المجموع	اناث	ذكور	
Certificate	Total	Female	Male	
دون الابتدائية	927	30	897	No certificate
ابتدائية	1,830	90	1,740	Primary
متوسطة	1,048	91	957	Intermediate
اعدادية	1,612	162	1,450	Secondary
دبلوم	628	129	499	Diploma
بكالوريوس	1,760	388	1,372	Bachelor's
دبلوم عالي	6	2	4	High Diploma
ماجستير	53	13	40	Master
دكتوراه	3	0	3	Phd
المجموع	7,867	905	6,962	Total

Source: Ministry of transport / The general company for post of iraq

المصدر: وزارة النقل / الشركة العامة لموانئ العراق

الشركة العامة للنقل البحري

**State Company for
Maritime Transport**

المؤشرات الرئيسية لنشاط الشركة العامة للنقل البحري لسنة 2020
Key Indicators of State Company for Maritime Transport for the year 2020

Table (11)

جدول (11)

Details	نسبة التغير السنوي لسنتي %2020 - 2019 Change rate for the the years 2019-2020%	2020	2019	وحدة القياس Measure unit	التفاصيل
Number of ships owned by the Company	-12.5	7	8	عدد NO.	عدد السفن الموجودة التي تمتلكها الشركة
*Gross cargo of the imported and expoted goods ships by owned ships	43.3	536	374	(الف طن (1000)ton	* الحمولة الاجمالية لسفن البضائع المصدرة والمستوردة بواسطة السفن المملوكة
Gross tonnage of exported and imported cargo vessels by chartered vessels	-60	120	300	(الف طن (1000)ton	الحمولة الاجمالية لسفن البضائع المصدرة والمستوردة بواسطة السفن المستأجرة
Number of passengers activity carried by river taxi	-69.2	2,950	9,580	عدد NO.	عدد الركاب المنقولين بواسطة زوارق التاكسي النهري
Number of workers in State Company for Maritime Transport	-17.9	1,264	1,539	عدد NO.	عدد العاملين في الشركة العامة للنقل البحري
Wages and ponuses paid for the workers in State Company for Maritime Transport	10.1	34.8	31.6	(مليار) دينار (billion) ID	الاجور والمزايا المدفوعة للعاملين في الشركة العامة للنقل البحري
Total revenues for State Company for Maritime Transport	120.6	184	83.4	(مليار) دينار (billion) ID	مجموع الإيرادات للشركة العامة للنقل البحري

* Represents the total tonnage transported goods imported and exported by ships owned by the company

* تمثل الحمولة الاجمالية المنقولة للبضائع المصدرة والمستوردة بواسطة السفن المملوكة للشركة

Source: Ministry of transport / State Company for Maritime Transport

المصدر: وزارة النقل / الشركة العامة للنقل البحري

الحمولة الإجمالية لسفن البضائع المصدرة والمستوردة بواسطة السفن المملوكة للشركة العامة للنقل البحري بـ (الطن) لسنة 2020
The total tonnage of cargo by exporting and importing By owned ships of State Company for Maritime Transport (ton) for the year 2020

Table (12)

جدول (12)

Ship name	الحمولة الكلية / طن Total load / ton	اسم السفينة
Baghdad	102,000	بغداد
AL- Muthanaa	120,279	المثنى
AL- Basrah	160,683	البصرة
AL-Hadbaa	98,455	الحدباء
Al- Nasser	-	*الناصر
Bayaat AL- Ghadeer	-	** بيعة الغدير
AL- Assmae	20,215	*** الاصمعي
AL - Qurna	34,202	**** القرنة
Total	535,834	المجموع

- Unavailable date

- بيانات غير متوفرة

* The vessel was sold on 3/9/2020

* تم بيع الباخرة بتاريخ 2020/9/3

**Janeba anchored in Umm Qasr it is owned by the company

** الجنبية راسية في ميناء ام قصر وتم تملكها للشركة

*** Provide the company's fresh water and replace crews at the port of Umm Qasr

*** تزويد بواخر الشركة بالماء العذب وتبديل الطواقم في ميناء ام قصر

****Supply the company's fuel tanks at the port of Umm Qasr

**** تزويد بواخر الشركة بالوقود في ميناء ام قصر

Source:Ministry of transport / State Company for Maritime Transport

المصدر : وزارة النقل / الشركة العامة للنقل البحري

الحمولة الإجمالية لسفن البضائع المصدرة والمستوردة بواسطة السفن المستأجرة للشركة العامة للنقل البحري بـ (الطن) لسنة 2020

The total tonnage of cargo by exporting and importing by chartered ships of State Company for Maritime Transport (ton) for the year 2020

Table (13)

جدول (13)

Ship name	الحمولة الكلية / طن Total load / ton	اسم السفينة
Majesty	30,000	ماجستي
Unity	30,000	يونتي
East Bangkok	30,000	أيست بانكوك
Sernty C	30,000	سيرنتي سي
Total	120,000	المجموع

Source: Ministry of transport / State Company for Maritime Transport

المصدر : وزارة النقل / الشركة العامة للنقل البحري

عدد الوحدات البحرية التي تم تقديم الخدمة لها من قبل الشركة العامة للنقل البحري حسب نوع الوحدة والاشهر لسنة 2020

Number of maritime units served by State Company for Maritime Transport By unit type and months for the year 2020

Table (14)

جدول (14)

Month	نوع الوحدة Type of unit										الشهر
	المجموع الكلي	لنج	زورق	بانطون	ساحبة	ناقلة	باخرة فارغة	باخرة وقود	باخرة متنوعة	باخرة حاويات	
	Grand total	Ling	boat	Pantoon	Tagged	Cargo	Empty ships	Fuel steamers	miscellaneous ships	Container ships	
January	361	-	2	46	48	127	-	-	88	50	كانون الثاني
February	318	-	11	25	25	81	-	7	129	40	شباط
March	326	1	-	27	30	79	51	9	83	46	آذار
April	279	-	-	33	33	57	-	13	100	43	نيسان
May	338	-	1	33	35	91	-	6	128	44	أيار
June	344	-	-	30	32	118	-	3	113	48	حزيران
July	311	-	-	-	-	22	-	7	170	112	تموز
August	299	-	-	-	-	58	-	8	141	92	أب
September	322	-	1	9	18	120	-	3	119	52	ايلول
October	317	-	1	16	16	98	-	-	128	58	تشرين الاول
November	321	1	-	34	34	98	-	3	94	57	تشرين الثاني
December	286	-	-	9	9	66	-	2	136	64	كانون الاول
Grand total	3,822	2	16	262	280	1,015	51	61	1,429	706	المجموع الكلي

(-) No activity

(-) لا يوجد نشاط

Source: Ministry of transport / State Company for Maritime Transport

المصدر : وزارة النقل / الشركة العامة للنقل البحري

عدد الركاب المنقولين بواسطة زوارق التاكسي النهري لمحافظة البصرة والنجف حسب الأشهر للشركة العامة للنقل البحري لسنة 2020

Number of passenger transport activity carried by river taxi boats for Basra and Najaf governorate by months of the State Company for Maritime Transport for the year 2020

Table (15)

جدول (15)

Month	المجموع Total	النجف (مرسى الكوفة) AL- Najaf (Marina Kufa)	البصرة AL- Basra	الشهر
January	700	400	300	كانون الثاني
February	950	450	500	شباط
March	300	300	0	آذار
April	0	0	0	نيسان
May	0	0	0	أيار
June	0	0	0	حزيران
July	0	0	0	تموز
August	0	0	0	أب
September	0	0	0	ايلول
October	200	0	200	تشرين الاول
November	400	0	400	تشرين الثاني
December	400	0	400	كانون الاول
Grand total	2,950	1,150	1,800	المجموع الكلي

Source: Ministry of transport / State Company for Maritime Transport

المصدر : وزارة النقل / الشركة العامة للنقل البحري

عدد العاملين في الشركة العامة للنقل البحري حسب الاختصاص والجنس لسنة 2020
 Number of workers in State Company for Maritime Transport by specialization and sex
 for the year 2020

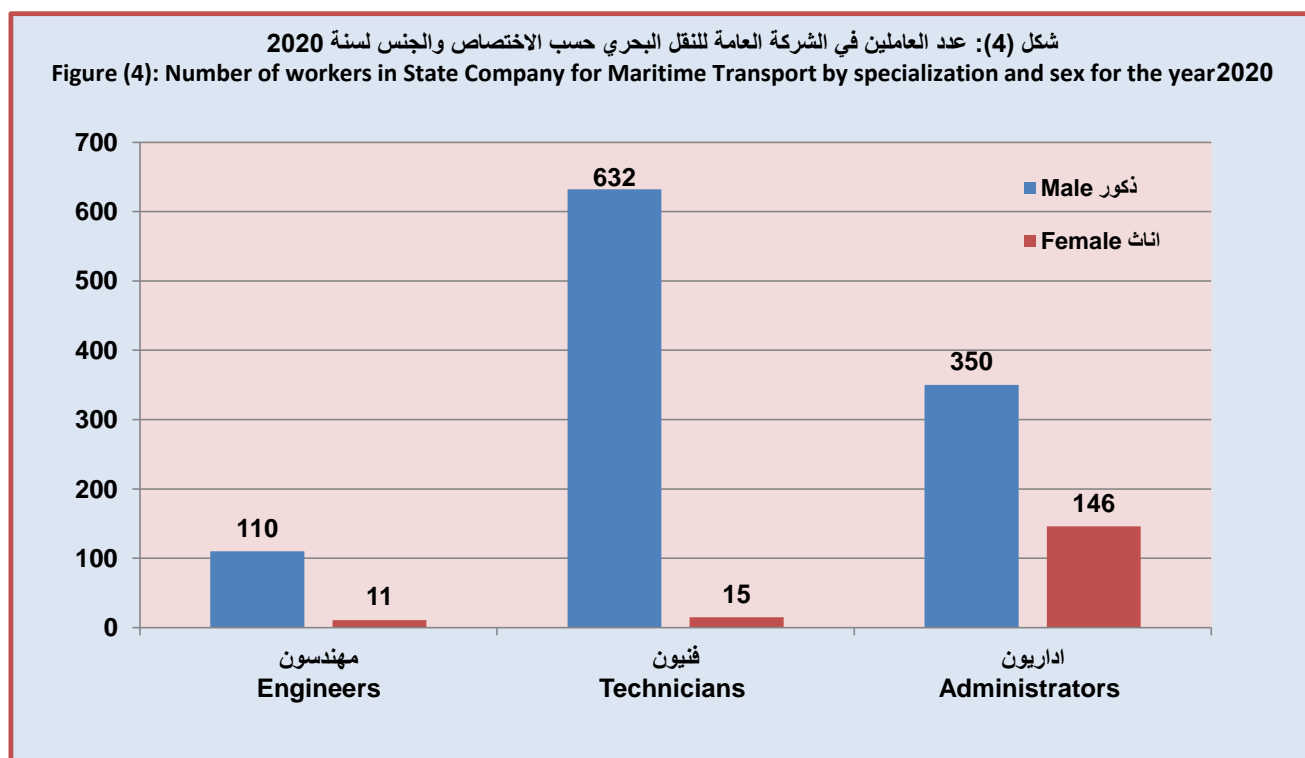
Table (16)

جدول (16)

Details	المجموع	اناث	ذكور	التفاصيل
	Total	Female	Male	
Engineers	121	11	110	مهندسون
Technicians	647	15	632	فنيون
Administrators	496	146	350	اداريون
Total	1,264	172	1,092	المجموع

Source: Ministry of transport / State Company for Maritime Transport

المصدر: وزارة النقل / الشركة العامة للنقل البحري



عدد العاملين حسب المستوى التعليمي والجنس للشركة العامة للنقل البحري لسنة 2020

Number of workers in State Company for Maritime Transport by educational level and sex for the year 2020

Table (17)

جدول (17)

Certificate	المجموع Total	اناث Female	ذكور Male	الشهادات
No certificate	44	6	38	دون الابتدائية
Primary	179	6	173	ابتدائية
Intermediate	219	10	209	متوسطة
Secondary	347	34	313	اعدادية
Diploma	96	28	68	دبلوم
Bachelor's	372	87	285	بكالوريوس
High Diploma	1	1	0	دبلوم عالي
Master	4	0	4	ماجستير
Ph.D	2	0	2	دكتوراه
Total	1,264	172	1,092	المجموع

Source: Ministry of transport / State Company for Maritime Transport

المصدر: وزارة النقل / الشركة العامة للنقل البحري

Water Transportation Statistics In Public sector 2020

Statistical indicators and analyses of the State Company for Maritime Transport

1. Number of operated ships amounted (7) for the year 2020 compared to 2019 and (8) ships for the year 2019 decrease (12.5%) for the previous year due amounted (8) operated due to one of the ships owned by the company was sold because it became worn out and unfit for work and the company needed it [as in the table \(11\)](#) .
2. Total loading shipment exported and imported by owned ships amounted (536) thousand ton for the year 2020 while in 2019 amounted (374) thousand ton increase ratio of (43.3%) for the previous year due to the supply and demand according to global markets and contracts available to the company [as in the table \(11\)](#) .
3. Total loading shipment exported and imported by chartered ships amounted (120) thousand ton for the year 2020 and (300) thousand ton for the year 2019 decrease (%60) for the previous year due the contracts agreed upon by the company with ministry of commerce to transfer the rise material for the ration card [as in the table \(11,13\)](#) .
4. The number of passengers by river taxi boats of the State Company for Maritime Transport (2950) thousand passengers for the year 2020 while in 2019 amounted (9580) thousand decreasing ratio of (%69.2) due to the health conditions the country is going through related to the corona pandemic [as in the table \(11,15\)](#) .
5. The number of employees in State Company for Maritime Transport decrease to (1264) workers for the year 2020 while in 2019 amounted (1539) workers decreased ratio of (17.9%) due to finishing work and retirement [as in the table \(11, 16\)](#) .
6. Total revenues of company of (184) billion ID for the year 2020 while in 2019 amounted (83.4) billion ID increasing ratio of (120.6%) for the previous year due the increase in the revenues of the ships owned by the company to transport cargo to european countries [as in the table \(11\)](#) .
7. The wages and benefits of employees amounted (34.8) billion ID for the year 2020 while in 2019 amounted (31.6) billion ID increase ratio amounted (10.1%) for the previous year due to disbursing pensioners entitlements based on the unified retirement law in addition to the increase in the incentive bonus calculation for employees of the company [as in the table \(11\)](#) .

Water Transportation Statistics In Public sector 2020

4. The importance statistical indicators and analyses of the General Company for Iraqi ports:

- 1- Number of (loading) ships arrivals to Iraqi ports amounted for the year 2020 (2060) and (1836) for the year 2019 and increase ratio The amount (12.2%) due a special reason for the importing plan of state institute ions , which includes the termination or renewal of contracts [as in the table \(1\)](#).
- 2- Number of departure ships (loaded) from Iraqi ports for the year 2020 (808) ships compare to 2019 (1284) ships the decrease ratio of (37.1%) due of the decrease in the export of petroleum products through the khor Al – Zubayr port and umm Quasar Al janoubi , knowing that the khor Al Zubays port started to become an industrial port after what was a commercial port, number of Iraqi ships departures for the year 2020 amounted (172) a ratio of (21.3%) of total departure ships, number of Arabic ships departures (8) a ratio of (1%) foreign departure ships amounted (628) a ratio (77.7%) of the total number of departure ships (808) [as in the tables \(1,2 and 6\)](#) .
- 3- Quantity of imported commodity by Iraqi ports amounted (19569) thousand ton for the year 2020 compared to 2019 where amounted (16708) thousand ton and increase ratio The amount (17.1%) due increase in the number of marine units (ships)arriving at ports, as the relationship between the number of marine units (ships) and tonnages is a direct relationships that is , the greater the number of ships , the greater the number of tonnages [as in the table \(1\)](#) where (15690) thousand ton of imported commodities received by Umm Qasr, (2211) thousand ton by Khor Al-zubair,(1668) thousand ton by Abu floos [as in the table \(3\)](#) .
- 4- Quantity of exported commodity amounted (10213) thousand ton for the year 2020 opposite 2019 amounted (12930) thousand ton the decrease ratio of (21%) due of the decrease in the number of marine units (ships) departing and as mention ed previously the direct relationship between the number of marine units (ships) and tonnages is a direct relationships , i.e. each increase is followed by an in crease and each decrease is followed by a decrease Where Delivery (2602) thousand ton of exported by Umm Qasr and (7609) thousand ton by Khor Al-Zubair and (1) thousand ton by Abu-floos [as in the table \(1 and 5\)](#).
- 5- The exported loading commodity from oil ports for the year 2020 amounted (94603) thousand ton and loading value amounted (174.034) billion ID [as in the table \(8\)](#).
- 6- Number of employees amounted (7867) for the year 2020 compared to 2019 (8766) employees at decrease ratio of (10.3%) due to finishing work and retirement [as in the table \(1\)](#).
- 7- Total of revenues of Iraqi Port Company amounted (424.1) billion ID for the year 2020 compared to 2019 (486.3) billion ID decrease ratio amounted (12.8%) due to the increase of the cargo of the port of Khor Al Zubair oil specialization in agreement with British Petroleum [as in the table \(1\)](#).
- 8- The wages and benefits of employees amounted (179.8) billion ID for the year 2020 while in 2019 amounted (199.4) billion ID decreased ratio amounted (9.8%) for the previous year [as in the table \(1\)](#) .

Water Transportation Statistics In Public sector 2020

11. **Goods:** Several of industrial, oil, agricultural and crude materials Include:
 - **Quantity of imported goods:** weight of cargo in (ton) downloaded through ports.
 - **Quantity of uploaded goods:** weight of cargo in (ton) exported through ports.
12. **Delivering:** commodity transferring to the warehouse and storages according to the formal information.
13. **Interior water:** determined water by Iraqi laws and international agreements.
14. **Ship:** floating unit that is maritime and considered extensions of their ship.
15. **Tourist laterals:** the company did not have any tourist laterals but preparing special laterals for tourist like Adhamia anchorage.
16. **River taxi:** used for passengers (12 -30-40 passengers) from riverside to other.
17. **Transferring:** naval ship used for transferring petroleum products (import and export).
18. **Launch:** small naval wood boat used for transferring small quantities shipments like fruits and vegetables.
19. **Tugged :** A marine unit that anchors and takes off ship on the docks or platforms and provides all services to ships (accompanying the transport of rescue crews).
20. **Albunton:** A memium or large marine unit used to transport goods and containers from one plase to another insaide and outside the sea or in shipping channels lagoons and bays and it is also used to transport petroleum products and moves through its diameter by tugs or boats if they are small.
21. **Barge:** A medium or large marine unit used to produce electric power or as afactory for the production of fine cement or used for military purposes excep (loading cargo).
22. **Total area:** the unloaded weigh of the ship, the weight of the holiday and the oils the load house the luggage the cargo and crew.
23. **Total cargo:** the maximum loading capacity of the ship in (tons).
24. **Production capacity:** It represents the energy available to the berths of the ports, which can handle the goods and receive the vessels on them, the actual cargo arriving from the ships to the pier.

Water Transportation Statistics In Public sector 2020

State Company for Maritime Transport seeks to achieve its objectives such as the reconstruction of the infrastructure of the company and to provide the best and fastest services to the export and import sides, development of the economic development of the company, increasing the revenues of the balance of the company, reduce the causes of pollution resulting from ships and the application of international standards in the treatment of pollution in water and air

In addition the vision of State Company for Maritime Transport is to keep pace with the movement of trade in light of the period of modernity, globalization and develop the economic development of the Iraqi national income for a prosperous Iraq with continuous benefits.

The company plans to build a fleet of different types to transport various types of goods for the strategic and discretionary areas of Iraq and the different regions.

This has been in Basra and Najaf governorate al-kufa marina port definitions and terminology have been added. Passenger transport activity by river taxi boats by months of the State Company for Maritime Transport for the year 2020.

2. Methodology

Statistical data are collected and updated in coordination and cooperation with the Ministry of Transport and (the General Company for Ports of Iraq and State Company for Maritime Transport) through annual tables prepared by the Directorate of Transport and Communications Statistics Which reflects the qualitative and financial activity of the company. The data received is audited by the employees of the Directorate in terms of accuracy, comprehensiveness and logic of the statistical figures as well as statistical analysis of the most important indicators. The report includes charts and of the indicators of the report and provides statistical indicators on the number of ships arriving and departing (loaded) Iraqi ports, the quantity of imported goods, revenues, number of employees, employees compensations...etc.

3. Concepts and Metadata

1. **Port:** An area passed by ships and boats for loading and unloading ships and boats or a place where travelers and persons passed by for completing official deals.
2. **Natural ports:** for example Umm Qasr, Khor AL-Zubeir, AL-Maakel, Abou Floos.
3. **Semi-natural ports:** A port is surrounded by land but it needs industrial work to protect the entrance only.
4. **Unnatural industrial ports:** Are ports that are protected from storms and waves by breakwaters or are constructed by drilling.
5. **Commercial ports:** There are shipping and unloading services for ship cargoes and there are berths and berths for the purposes of handling cargo usually these ports are part of the large ports or as an independent part on their own and there may be ports specialized in a type of trade such as the port of oil coal and minerals.
6. **Military ports:** It is used for the mooring of military vessels or as a warehouse.
7. **Ports of refuge:** and ships resort to it when storms blow at sea it can exist as part of a huge commercial port and this sleeping from the ports requires easy and safe access from the sea and new ports.
8. **Naval ports:** a port of goods received on land by trucks and trains storage in warehouse.
9. **Harbor:** area of anchored ships and boats for waiting or shipping and repairing.
10. **Dock:** a part of port for anchoring ships and boats.

Water Transportation Statistics In Public sector 2020

1. Introduction

Central Statistical Organization (CSO) resumes issuing annual statistical report on water transport activity for 2020 in coordination with the Ministry of Transport/statistics division, which contains statistical indicators of the companies affiliated to this activity:

1. The General Company for Ports of Iraq
2. State Company for Maritime Transport

The water transport activity plays an important role in building and revitalizing the national economy and for the importance of this vital activity we have to reach the real problems facing this activity especially in the Iraqi ports and develop future plans aimed at upgrading the required level achieved in ports of developed countries. Water and maritime transport is consider a vital issue and plays apivotal role in achieving most of the sustainable development goals to continue its contribution to the global economy without disturbing the delicate balance of nature which is the pillar on which global trade is based and it will remain afundamental factor in building a sustainable transport for a sustainable planet.

Iraqi Ports Administration was established in 1909, which specialized in the management and navigation within the territorial waters and the maintenance and drilling works in the Navigational channels. The company is managed by ports of Umm Qasr, Abo-flous, Maqal and Khor Al Zubair. In 1956 it became an independent administration under Law No. 40 and in 1976 it became the Ports Corporation. In 1987, it was named the General Establishment of Iraqi Ports. In 1997,

the General Company for Iraqi Ports was established under the Companies Law No. (22) ,one of the company's tasks is to provide maritime services for commercial and oil ships and the ports of Iraq is one of the oldest ports in the region despite the narrowness of the sea view, which does not exceed 50 kilometers, extending from the head of Faw to the entrance of Khor Abdullah and there are types of ports such as specialized oil ports for lading and vacating oil, The port of Basrah oil (Previously al-baker) and Al-Ameek (Khor al-Amaya) and the port of Rahawi, and there are special ports of loading such as Al- Maqal , Umm Qasr , Khor al-Zubayr and Abu Flus, in addition to the sea fishing ports, which is characterized by refrigerated stores as the port of Al-Ashar and there are mechanisms and equipment according to the quality of load, (Cereals and sugar).

The General Company of Iraqi Ports seeks to achieve its objectives such as increasing the capacity of export ports, developing and marking shipping lanes , establishing major ports meeting international modern specifications that correspond with developments in the world and support , strengthen the private sector in the implementation, operation and supply of port services, development of staff working in Iraqi ports and the use of modern technology in the works of Ports .

Joining international organizations and open prospects for cooperation with neighboring countries.

In addition, the vision of the company to establish and develop the Iraqi ports to be the ports of global ports developed, based on the strategic location of Iraq among the countries of the world.

State Company for Maritime Transport was established by Law No. 76 of 1952 with a capital of (1) million dinar. The purpose of its establishment was to purchase, lease and operate ships, as well as navy transport operations transported by the same company ships. And the acceptance of agencies on shipping companies and opening a branch in Basra in 1959 to carry out the work of the navy agencies for ships and tankers coming to Iraqi ports, after that , it was contracted to buy two ships to transport goods at weight (6000 tons). And received in 1962, where the company operated a regular shipping line from the ports of North Europe and England to the ports of the Arabian Gulf in addition to the chartered vessels and thus for sea fishing and refrigerated. Transporting liquid trucks such as petroleum and petroleum products is the most important type of shipping

In recent years, the transport of dry trucks, such as iron ore, coal, grain, timber and others, has increased. These changes have affected the formation of the naval fleet, with the share of specialized ships, particularly liquid tankers, Ships specialized in the transportation of more than one type of liquids and ore carriers also appeared.

Contents

Title	Page No.
Introduction	1-2
Methodology	2
Concepts and Metadata	2-3
The importance statistical indicators and analyses of the General Company for Iraqi ports	4
The important statistical indicators and analyses of the State Company for Maritime Transport	5
Detailed tables	
Table 1 Key Indicators of General Company for Ports of Iraq for the year 2020	9
Table 2 Number of ships arriving and departing from ports of Iraq and goods imported and exported by nationality for the year 2020	10
Table 3 Quantity of goods imported via ports of Iraq by port and kind of good (ton) for the year 2020	11
Table 4 Number of ships carried imported goods through ports of Iraq by port and kind of goods for the year 2020	12
Table 5 Quantity of goods exported (in ton) via ports of Iraq by port and kind of goods (ton) for the year 2020	13
Table 6 Number of ships move exported goods through ports of Iraq by port and kind of goods for the year 2020	13
Table 7 Number of ships and quantity of goods by port and months for general company of iraqi ports for the year 2020.....	14
Table 8 Number of tankers and oil cargo and the value in (Million ID) in Al-Basrah, AL-Kahawi and Al-Ameeq ports by months for the year 2020.....	15
Table 9 Number of workers in the General Company for Ports of Iraq by specification and gender for the year 2020	16
Table 10 Number of employees by educational level in the General Company for Ports of Iraq for the year 2020	16
Table 11 Key Indicators of State Company for Maritime Transport for the year 2020	19
Table 12 The total tonnage of cargo by exporting and importing By owned ships of State Company for Maritime Transport (ton) for the year 2020	20
Table 13 The total tonnage of cargo by exporting and importing by chartered ships of State Company for Maritime Transport (ton) for the year 2020	21
Table 14 Number of maritime units served by State Company for Maritime Transport By unit type and months for the year 2020	22
Table 15 Number of passenger transport activity carried by river taxi boats for Basra and Najaf governorate by months of the State Company for Maritime Transport for the year 2020.....	23
Table 16 Number of workers in State Company for Maritime Transport by specialization and sex for the year 2020	24
Table 17 Number of workers in State Company for Maritime Transport by educational level and sex for the year 2020	25
Charts	
Figure 1 Number of ships arrived and departed of General Company for Ports of Iraq for the year 2020	10
Figure 2 Quantity of goods imported through Iraqi ports by port and kind of goods (thousand ton) for the year 2020	11
Figure 3 Number of workers by specification and gender in the General Company for Ports of Iraq for the year 2020.....	16
Figure 4 Number of workers in State Company for Maritime Transport by specialization and sex for the year 2020	24